170 ЛЕТ
СТАТИСТИКЕ ЯКУТИИ

ТЕРРИТОРИАЛЬНЫЙ ОРГАН
ФЕДЕРАЛЬНОЙ СЛУЖБЫ
ГОСУДАРСТВЕННОЙ СТАТИСТИКИ
ПО РЕСПУБЛИКЕ САХА (ЯКУТИЯ)

Индексы цен производителей промышленных товаров в Республике Саха (Якутия)

октябрь 2023 года

ТЕРРИТОРИАЛЬНЫЙ ОРГАН
ФЕДЕРАЛЬНОЙ СЛУЖБЫ
ГОСУДАРСТВЕННОЙ СТАТИСТИКИ
ПО РЕСПУБЛИКЕ САХА (ЯКУТИЯ)

Индексы цен производителей промышленных товаров

в Республике Саха (Якутия)

октябрь 2023 года

01 ИНДЕКСЫ ЦЕН ПРОИЗВОДИТЕЛЕЙ ПРОМЫШЛЕННЫХ ТОВАРОВ И ПОТРЕБИТЕЛЬСКИХ ЦЕН
в % к декабрю предыдущего года

02 ИНДЕКСЫ ЦЕН ПРОИЗВОДИТЕЛЕЙ ПРОМЫШЛЕННЫХ ТОВАРОВ
в % к декабрю предыдущего года

03 ИНДЕКСЫ ЦЕН ПРОИЗВОДИТЕЛЕЙ ПРОМЫШЛЕННЫХ ТОВАРОВ
в % к предыдущему месяцу

04 ИНДЕКСЫ ЦЕН ПРОИЗВОДИТЕЛЕЙ ПО ДОБЫЧЕ ПОЛЕЗНЫХ ИСКОПАЕМЫХ
в % к предыдущему месяцу

05 ИНДЕКСЫ ЦЕН ПРОИЗВОДИТЕЛЕЙ ПО ОБЕСПЕЧЕНИЮ ЭЛЕКТРИЧЕСКОЙ ЭНЕРГИЕЙ
в % к предыдущему месяцу

* Ежемесячные данные оперативной статистики

ТЕРРИТОРИАЛЬНЫЙ ОРГАН
ФЕДЕРАЛЬНОЙ СЛУЖБЫ
ГОСУДАРСТВЕННОЙ СТАТИСТИКИ
ПО РЕСПУБЛИКЕ САХА (ЯКУТИЯ)

Индексы цен производителей промышленных товаров

в Республике Саха (Якутия)

октябрь 2023 года

06 ИНДЕКСЫ ЦЕН ПРОИЗВОДИТЕЛЕЙ ПО ОБРАБАТЫВАЮЩИМ ПРОИЗВОДСТВАМ
в % к предыдущему месяцу

07 ИНДЕКСЫ ЦЕН ПРОИЗВОДИТЕЛЕЙ ПИЩЕВЫХ ПРОДУКТОВ
в % к предыдущему месяцу

08 ИНДЕКСЫ ЦЕН ПРОИЗВОДИТЕЛЕЙ ПРОМЫШЛЕННЫХ ТОВАРОВ
в % к соответствующему месяцу предыдущего года

09 ИНДЕКСЫ ЦЕН ПРОИЗВОДИТЕЛЕЙ ПРОМЫШЛЕННЫХ ТОВАРОВ
в % к соответствующему периоду предыдущего года

10 ИНДЕКСЫ ЦЕН ПРОИЗВОДИТЕЛЕЙ ПРОМЫШЛЕННЫХ ТОВАРОВ ПО РЕГИОНАМ ДАЛЬНЕВОСТОЧНОГО ФЕДЕРАЛЬНОГО ОКРУГА
в % к предыдущему месяцу

11 ИНДЕКСЫ ЦЕН ПРОИЗВОДИТЕЛЕЙ ПРОМЫШЛЕННЫХ ТОВАРОВ ПО РЕГИОНАМ ДАЛЬНЕВОСТОЧНОГО ФЕДЕРАЛЬНОГО ОКРУГА
в % к декабрю предыдущего года

* Ежемесячные данные оперативной статистики

ИНДЕКСЫ ЦЕН ПРОИЗВОДИТЕЛЕЙ ПРОМЫШЛЕННЫХ ТОВАРОВ И ПОТРЕБИТЕЛЬСКИХ ЦЕН

В % К ДЕКАБРЮ ПРЕДЫДУЩЕГО ГОДА

октябрь 2023 г.
к декабрю 2022 г., %

139.1

Индекс цен производителей

105.4

Индекс потребительских цен

ИНДЕКСЫ ЦЕН ПРОИЗВОДИТЕЛЕЙ ПРОМЫШЛЕННЫХ ТОВАРОВ

ОКТЯБРЬ 2023 ГОДА В % К ДЕКАБРЮ 2022 ГОДА

144.4
Добыча полезных ископаемых

139.1
Индекс цен производителей

122.6
Обеспечение электрической энергией, газом и паром; кондиционирование воздуха

112.5
Обрабатывающие производства

103.4
Водоснабжение; водоотведение, организация сбора и утилизации отходов, деятельность по ликвидации загрязнений

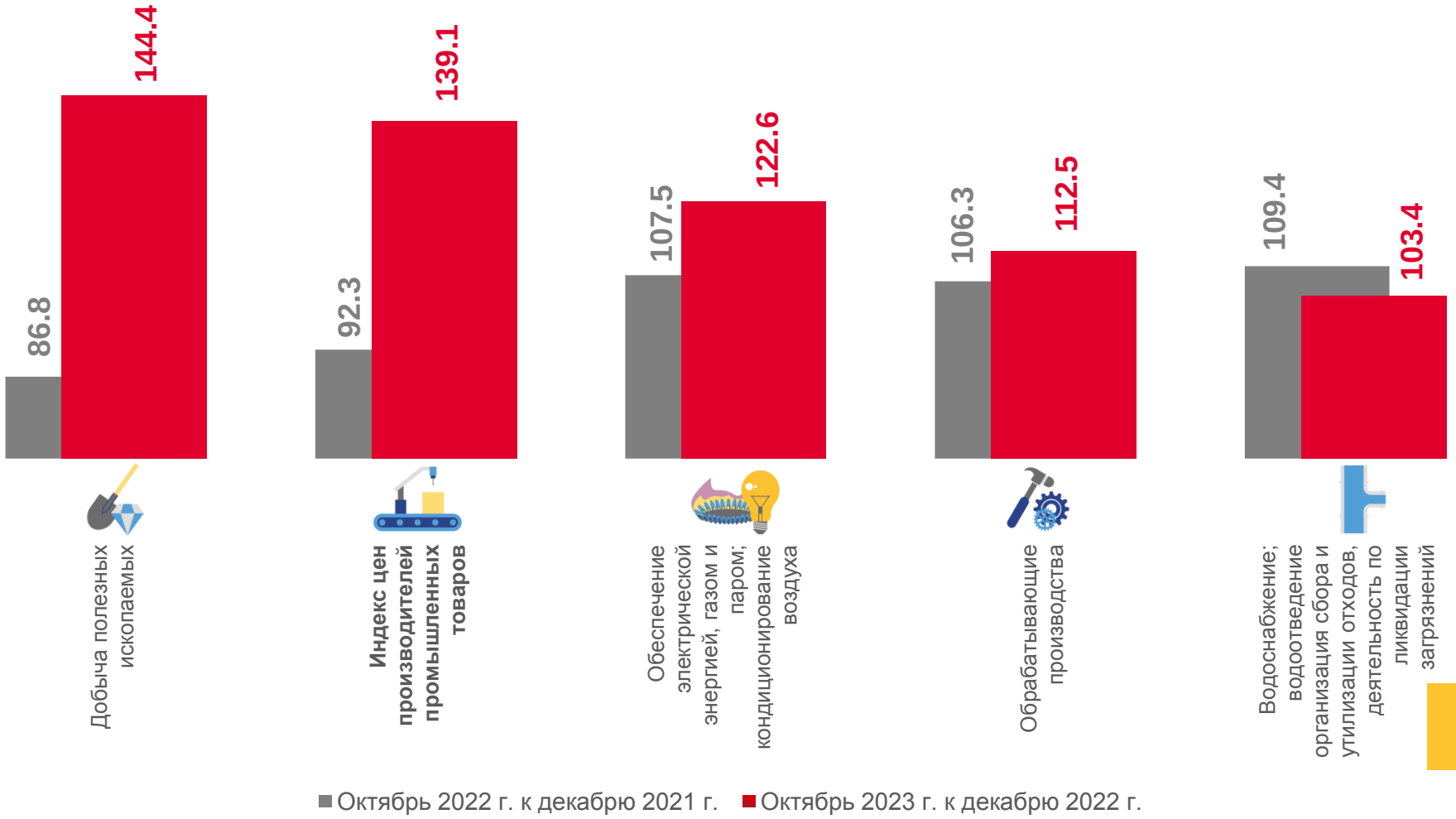

ИНДЕКСЫ ЦЕН ПРОИЗВОДИТЕЛЕЙ ПРОМЫШЛЕННЫХ ТОВАРОВ

ОКТЯБРЬ 2023 ГОДА В % К СЕНТЯБРЮ 2023 ГОДА

101.4
Обеспечение электрической энергией, газом и паром; кондиционирование воздуха

100.9
Обрабатывающие производства

100.9
Индекс цен производителей промышленных товаров

100.8
Добыча полезных ископаемых

100.0
Водоснабжение; водоотведение, организация сбора и утилизации отходов, деятельность по ликвидации загрязнений

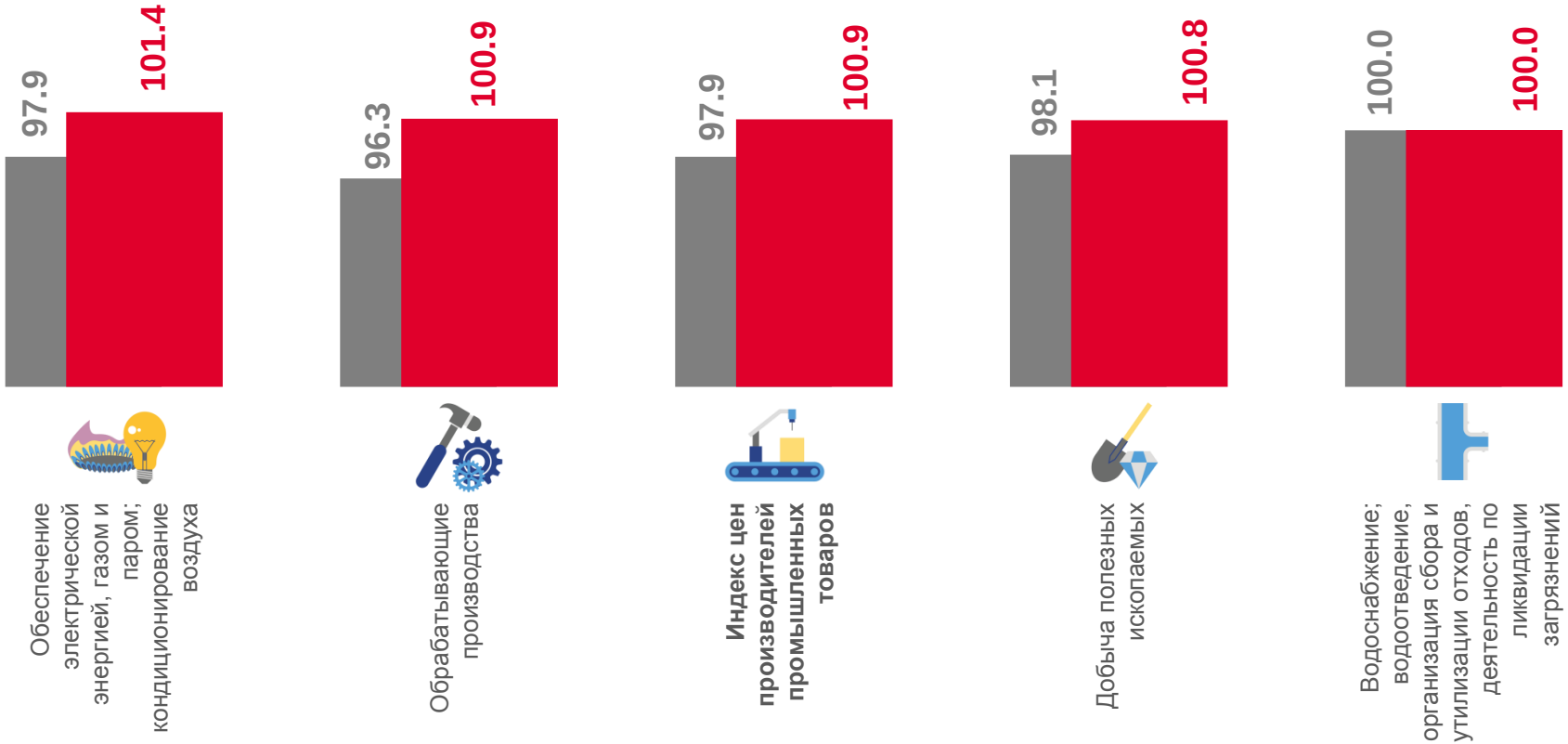

■ Октябрь 2022 г. к сентябрю 2022 г. ■ Октябрь 2023 г. к сентябрю 2023 г.

ИНДЕКСЫ ЦЕН ПРОИЗВОДИТЕЛЕЙ ПО ДОБЫЧЕ ПОЛЕЗНЫХ ИСКОПАЕМЫХ

ОКТЯБРЬ 2023 ГОДА В % К СЕНТЯБРЮ 2023 ГОДА

98.6
Добыча угля

98.6
Добыча сырой нефти и природного газа

100.1
Добыча металлических руд

100.8
Добыча полезных ископаемых

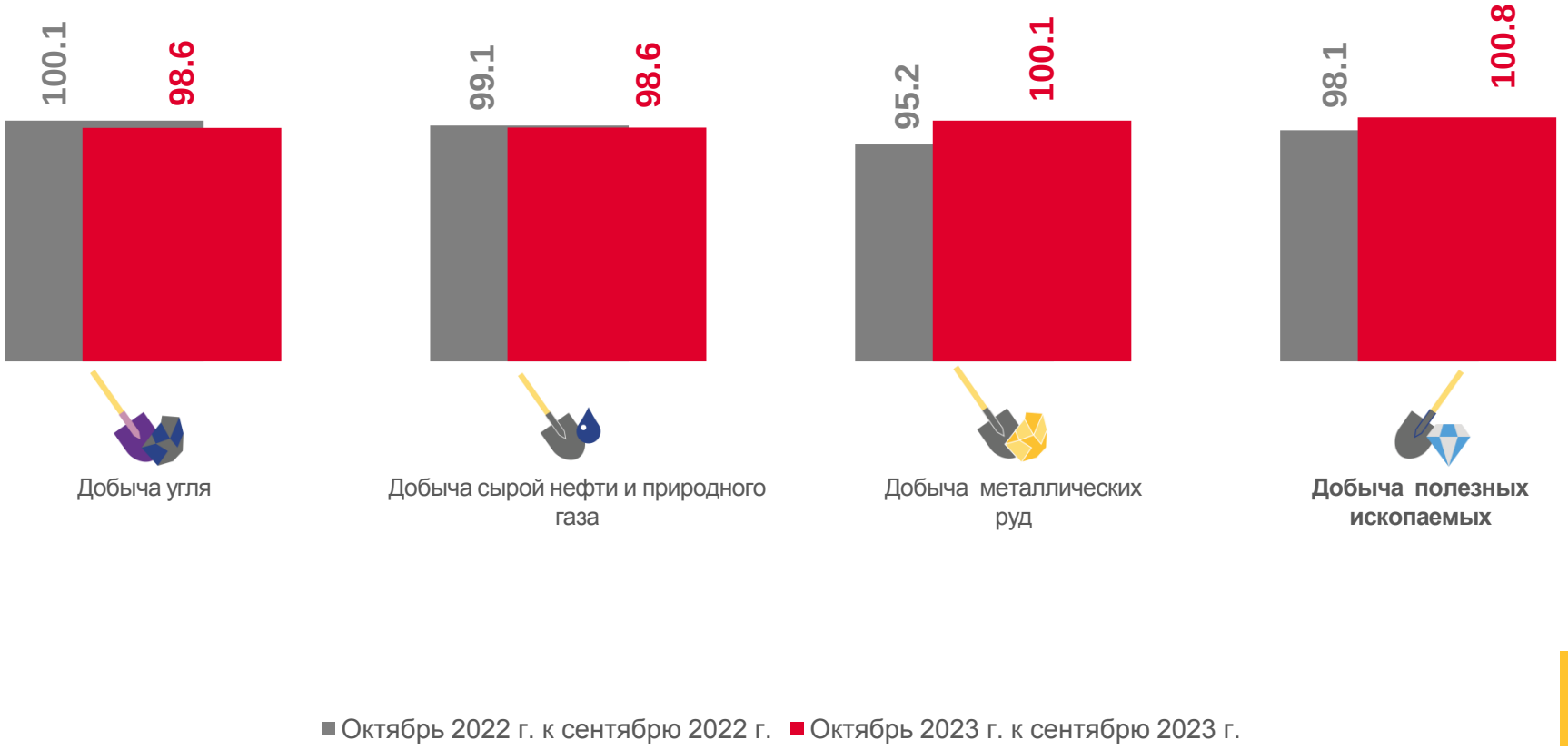

ИНДЕКСЫ ЦЕН ПРОИЗВОДИТЕЛЕЙ ПО ОБЕСПЕЧЕНИЮ ЭЛЕКТРИЧЕСКОЙ ЭНЕРГИЕЙ, ГАЗОМ И ПАРОМ; КОНДИЦИОНИРОВАНИЕ ВОЗДУХА

ОКТЯБРЬ 2023 ГОДА В % К СЕНТЯБРЮ 2023 ГОДА

102.1

Производство, передача и распределение электроэнергии

101.4

Обеспечение электрической энергией, газом и паром; кондиционирование воздуха

100.0

Производство, передача и распределение пара и горячей воды; кондиционирование воздуха

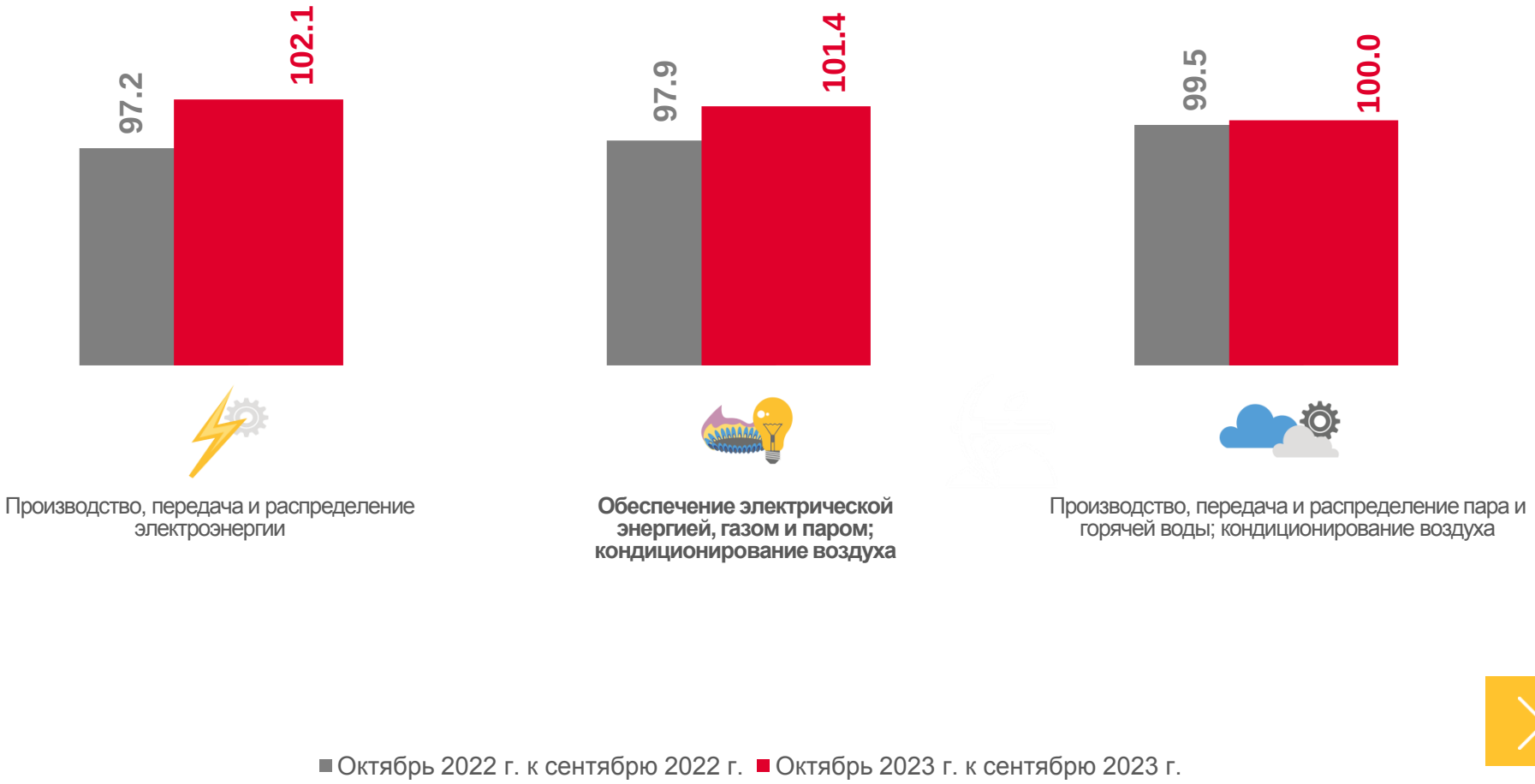

ИНДЕКСЫ ЦЕН ПРОИЗВОДИТЕЛЕЙ ПО ОБРАБАТЫВАЮЩИМ ПРОИЗВОДСТВАМ

ОКТЯБРЬ 2023 ГОДА В % К СЕНТЯБРЮ 2023 ГОДА

101.3 Производство пищевых продуктов

100.9 **Обрабатывающие производства**

100.0 Производство кокса и нефтепродуктов

100.0 Производство металлургическое

100.0 Производство химических веществ и химических продуктов

100.0 Производство прочей неметаллической минеральной продукции

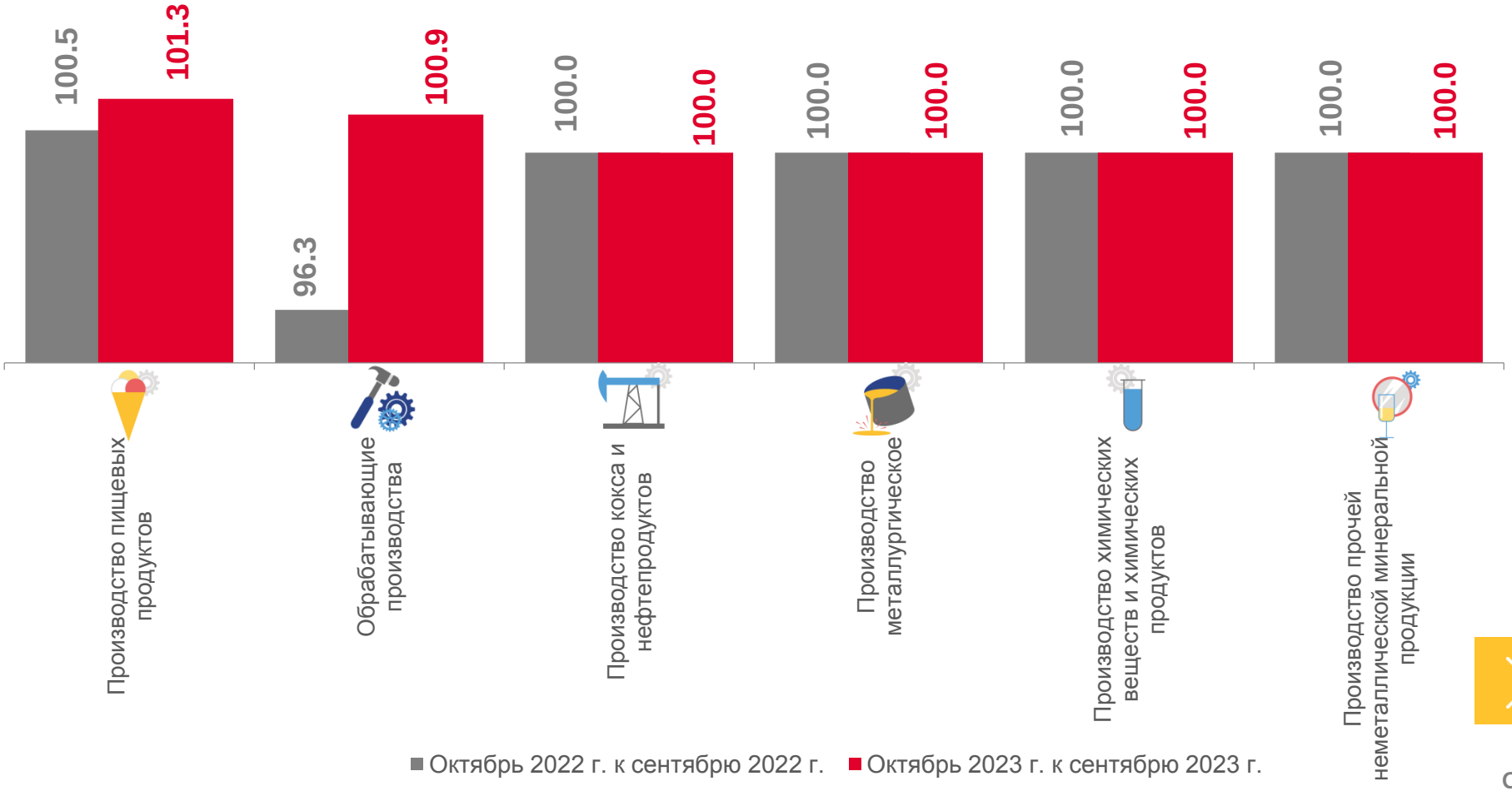

ИНДЕКСЫ ЦЕН ПРОИЗВОДИТЕЛЕЙ ПО ПРОИЗВОДСТВУ ПИЩЕВЫХ ПРОДУКТОВ

ОКТЯБРЬ 2023 ГОДА В % К СЕНТЯБРЮ 2023 ГОДА

105.1
Переработка и консервирование рыбы, ракообразных и моллюсков

102.6
Переработка и консервирование мяса и мясной пищевой продукции

101.3
Производство пищевых продуктов

100.1
Производство молочной продукции

100.0
Производство прочих пищевых продуктов

100.0
Производство хлебобулочных и мучных кондитерских изделий

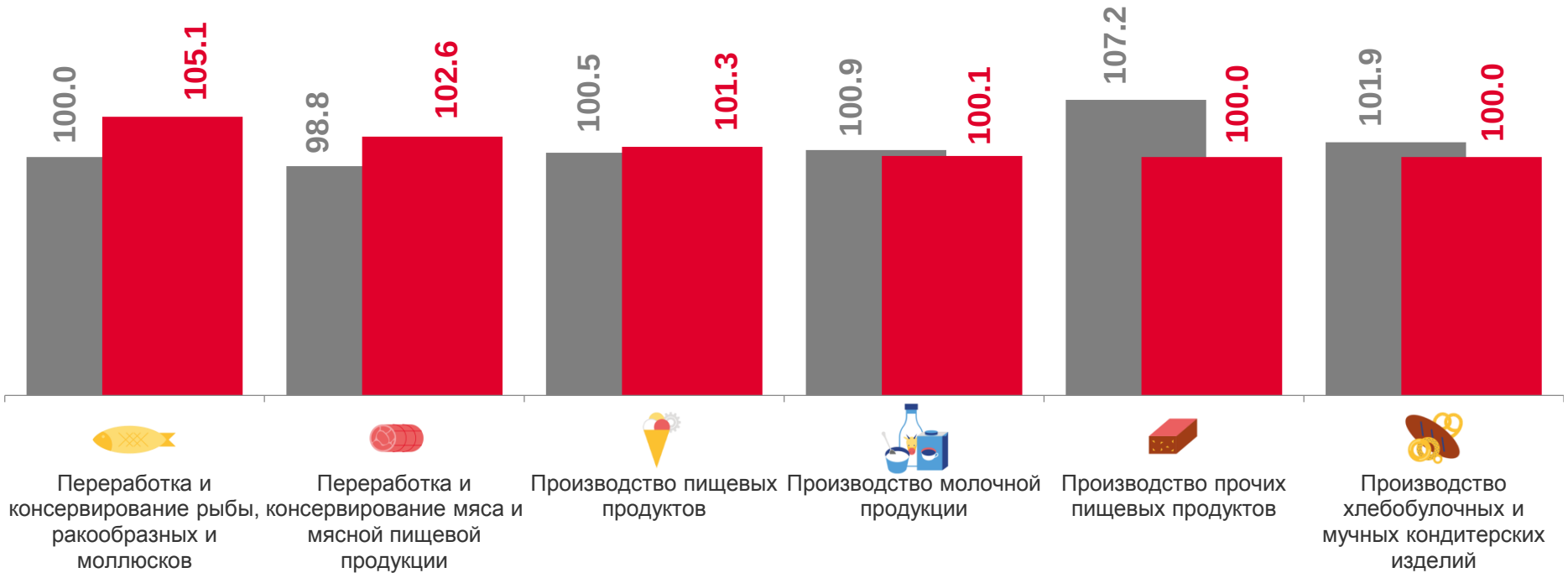

Октябрь 2022 г. к сентябрю 2022 г. Октябрь 2023 г. к сентябрю 2023 г.

ИНДЕКСЫ ЦЕН ПРОИЗВОДИТЕЛЕЙ ПРОМЫШЛЕННЫХ ТОВАРОВ

ОКТЯБРЬ 2023 ГОДА В % К ОКТЯБРЮ 2022 ГОДА

147.4
Добыча полезных ископаемых

142.2
Индекс цен производителей промышленных товаров

126.4
Обеспечение электрической энергией, газом и паром; кондиционирование воздуха

113.6
Обрабатывающие производства

111.2
Водоснабжение; водоотведение, организация сбора и утилизации отходов, деятельность по ликвидации загрязнений

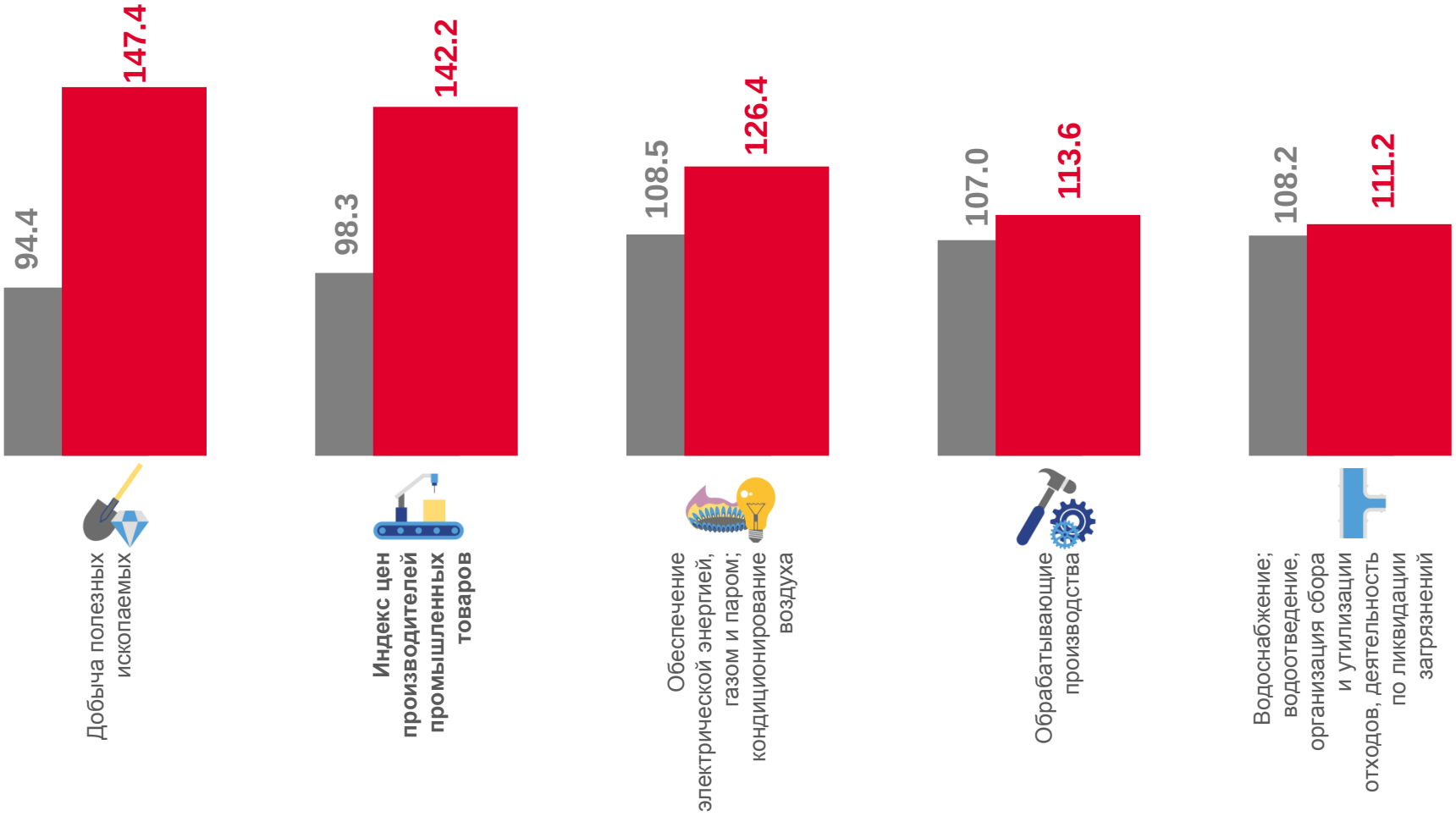

■ Октябрь 2022 г. к октябрю 2021 г. ■ Октябрь 2023 г. к октябрю 2022 г.

ИНДЕКСЫ ЦЕН ПРОИЗВОДИТЕЛЕЙ ПРОМЫШЛЕННЫХ ТОВАРОВ

ЯНВАРЬ-ОКТЯБРЬ 2023 ГОДА В % К ЯНВАРЮ-ОКТЯБРЮ 2022 ГОДА

125.8
Обеспечение электрической энергией, газом и паром; кондиционирование воздуха

115.2
Водоснабжение; водоотведение, организация сбора и утилизации отходов, деятельность по ликвидации загрязнений

110.3
Индекс цен производителей промышленных товаров

108.4
Обрабатывающие производства

108.2
Добыча полезных ископаемых

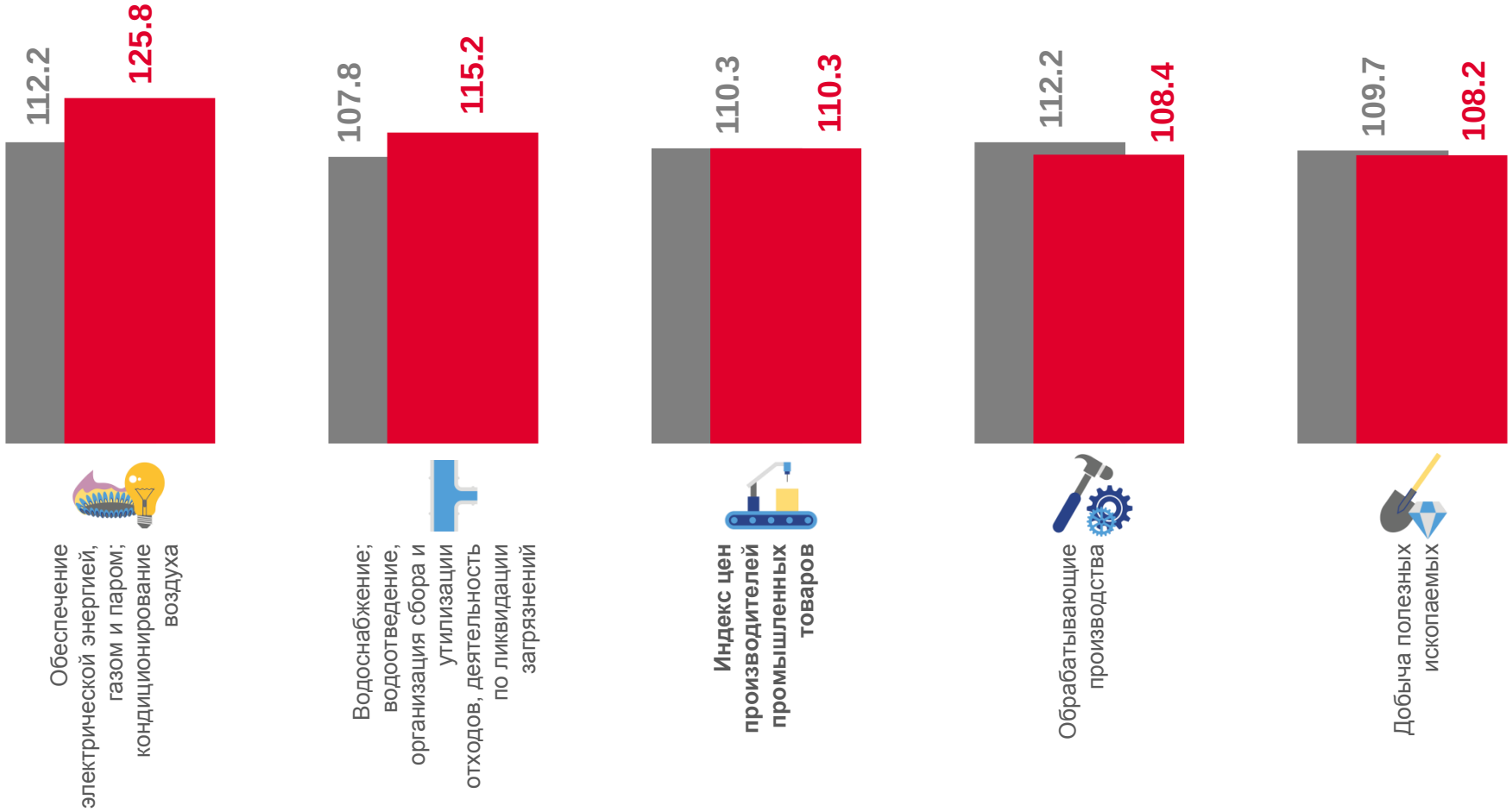

Январь-октябрь 2022 г. к январю-октябрю 2021 г.
Январь-октябрь 2023 г. к январю-октябрю 2022 г.

ИНДЕКСЫ ЦЕН ПРОИЗВОДИТЕЛЕЙ ПРОМЫШЛЕННЫХ ТОВАРОВ ПО РЕГИОНАМ ДАЛЬНЕВОСТОЧНОГО ФЕДЕРАЛЬНОГО ОКРУГА

ОКТЯБРЬ 2023 ГОДА В % К СЕНТЯБРЮ 2023 ГОДА

Регионы Дальневосточного Федерального округа с наименьшими и наибольшими значениями показателя

102.0% Российская Федерация

100.8% Дальневосточный Федеральный округ

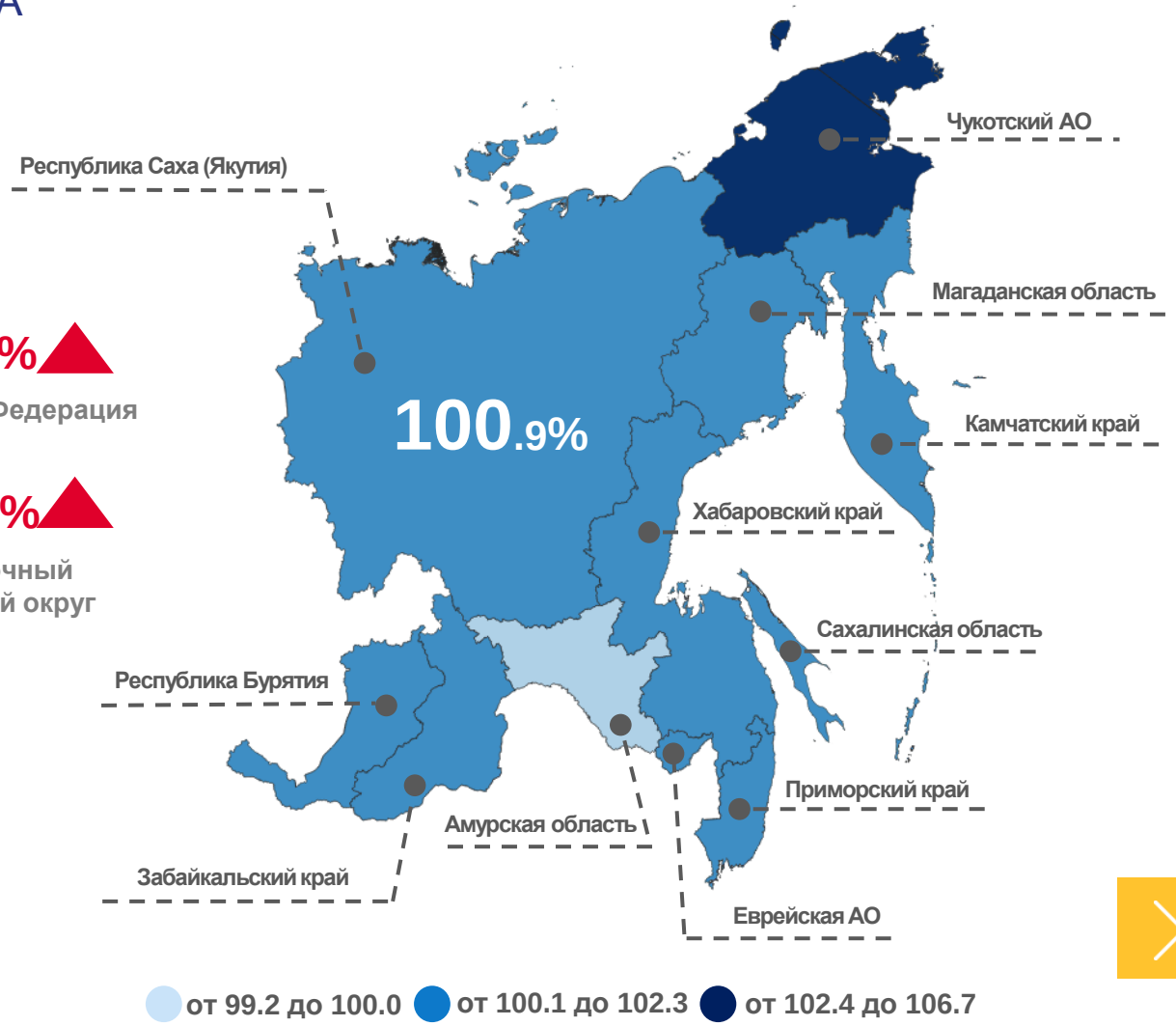

ИНДЕКСЫ ЦЕН ПРОИЗВОДИТЕЛЕЙ ПРОМЫШЛЕННЫХ ТОВАРОВ ПО РЕГИОНАМ ДАЛЬНЕВОСТОЧНОГО ФЕДЕРАЛЬНОГО ОКРУГА

ОКТЯБРЬ 2023 ГОДА В % К ДЕКАБРЮ 2022 ГОДА

Регионы Дальневосточного Федерального округа с наименьшими и наибольшими значениями показателя

123.1% ▲
Российская Федерация
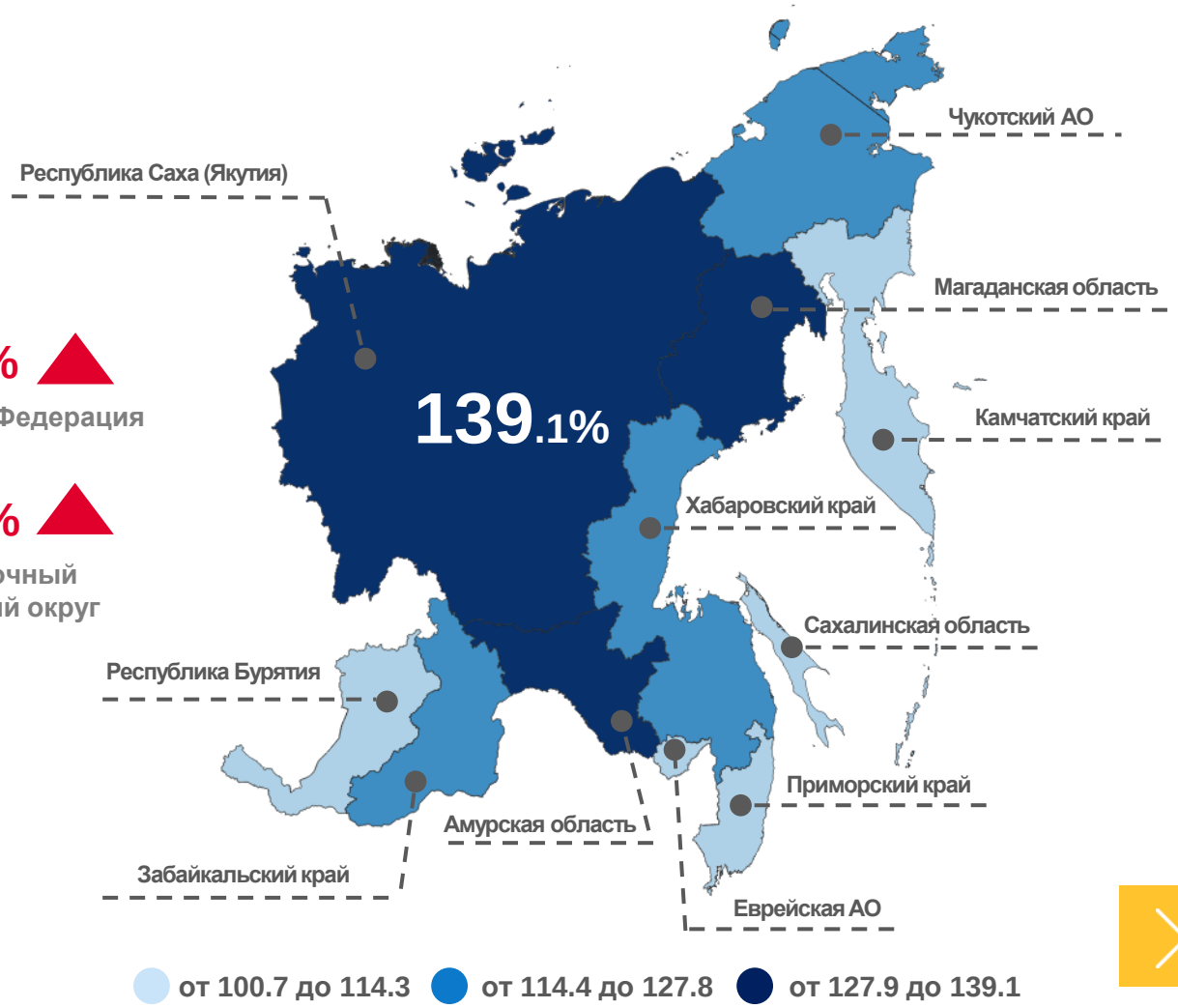
121.5% ▲
Дальневосточный Федеральный округ